



Pisoforte

REVESTIMENTOS CERÂMICOS

cerâmica
CARMELO FIOR

2023

**“A perfeição é feita de pequenos detalhes,
não é apenas um detalhe.”**

- Michelangelo

“La perfección no es cosa pequeña, pero está hecha de pequeñas cosas.”

“Perfection is no small thing, but it is made up of small things.”

A arte e a perfeição caminham de mãos dadas e ambas deixam claro como é intrínseca a importância de olharmos com cuidado os detalhes.

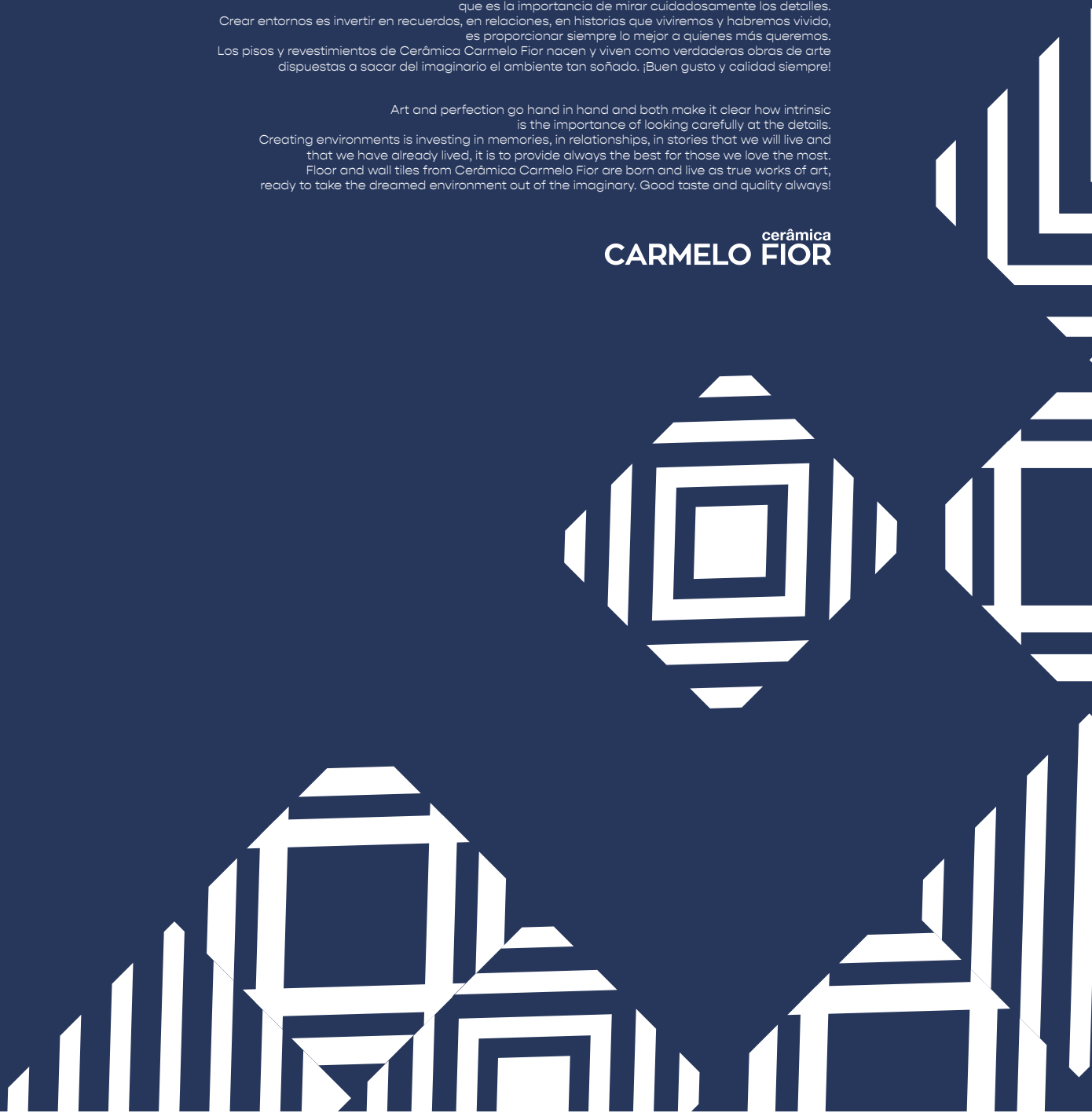
Criar ambientes é investir em memórias, em relacionamentos, em histórias que viveremos e que já vivemos, é proporcionar sempre o melhor para quem mais amamos.

Os pisos e revestimentos da Cerâmica Carmelo Fior nascem e vivem como verdadeiras obras de arte, prontas para tirar do imaginário o ambiente tão sonhado. Bom gosto e qualidade sempre!

Arte y perfección se dan la mano y ambos se ponen claro lo intrínseca que es la importancia de mirar cuidadosamente los detalles. Crear entornos es invertir en recuerdos, en relaciones, en historias que viviremos y habremos vivido, es proporcionar siempre lo mejor a quienes más queremos. Los pisos y revestimientos de Cerámica Carmelo Fior nacen y viven como verdaderos obras de arte dispuestas a sacar del imaginario el ambiente tan soñado. ¡Buen gusto y calidad siempre!

Art and perfection go hand in hand and both make it clear how intrinsic is the importance of looking carefully at the details. Creating environments is investing in memories, in relationships, in stories that we will live and that we have already lived, it is to provide always the best for those we love the most. Floor and wall tiles from Cerámica Carmelo Fior are born and live as true works of art, ready to take the dreamed environment out of the imaginary. Good taste and quality always!

cerâmica
CARMELO FIOR





60,5x60,5
24"x24"

SOLEDADE PLUS


NEW



SOLEDADE PLUS

778324 - LCI
60,5x60,5cm | 24"x24"

B **4 FACES**



ALVORADA PLUS

778300 - LCI
60,5x60,5cm | 24"x24"

A **6 FACES**



ATALANTA PLUS

778308 - LCI
60,5x60,5cm | 24"x24"

A **1 FACE**



CALMON PLUS

778306 - LC
60,5x60,5cm | 24"x24"

A **1 FACE**



CALMON GRIS PLUS

778307 - LCI
60,5x60,5cm | 24"x24"

A **1 FACE**

60,5x60,5

24"x24"



ESTEIO

778301 - LC

60,5x60,5cm | 24"x24"



CONCÓRDIA

778303 - LCI


60,5x60,5cm | 24"x24"



ANGELINA

778304 - LCI

60,5x60,5cm | 24"x24"




PINHAIS

778305 - LCI

60,5x60,5cm | 24"x24"



NEW



TUNAS PLUS

778325 - LCI
60,5x60,5cm | 24"x24"



SANTIAGO

778302 - LC
60,5x60,5cm | 24"x24"



TUNAS PLUS



MIRAGUAÍ PLUS

NEW




MIRAGUAÍ PLUS

778326 - LCI
60,5x60,5cm | 24"x24"

B V4 HP 🔥 4 FACES 🚰

NEW



ELEGANCE PLUS

778002 - LCI
60,5x60,5cm | 24"x24"

B V1 🔥 🚰




CAMBÉ MRE

778310 - LE
60,5x60,5cm | 24"x24"



LAGES MRE

778309 - LE
60,5x60,5cm | 24"x24"



CHARM PLUS

778000 - LCI
60,5x60,5cm | 24"x24"



RIO GRANDE MRE

778311 - LE
60,5x60,5cm | 24"x24"





CALGARY


NEW



CALGARY

777309 - LCI
50x50cm | 20"x20"

A V3 HD REL 4 FACES



MADEIRA MIX

777361 - LC
50x50cm | 20"x20"

A V3 HD REL 4 FACES



LEGNO BG

777066 - LC
50x50cm | 20"x20"


A V3 4 FACES



STUDIO

777340 - LCI
50x50cm | 20"x20"

B V3 HD 4 FACES



ITAPEMA

777369 - LCI
50x50cm | 20"x20"


B V4 HD 4 FACES



SAMOA

777300 - LCI
50x50cm | 20"x20"

B V3 HD 4 FACES



LAMBRA

777301 - LCI
50x50cm | 20"x20"

A V3 HD REL 4 FACES

50x50
20"x20"

NEW




ARES GRAY

777305 - LCI
50x50cm | 20"x20"

B V4 HD 4 FACES

NEW



ARES BEIGE

777306 - LCI
50x50cm | 20"x20"

B V4 HD 4 FACES

NEW




BRILHUM GRAY

777307 - LCI
50x50cm | 20"x20"

B V4 HD 4 FACES

NEW



BRILHUM BEIGE

777308 - LCI
50x50cm | 20"x20"

B V4 HD 4 FACES



PALMAS GR

777069 - LCI
50x50cm | 20"x20"

B V3 4 FACES




ONIX BEIGE

777341 - LCI
50x50cm | 20"x20"

B V3 HD 4 FACES

NEW




OLGA PLUS

777310 - LCI
50x50cm | 20"x20"



CALACATA WHITE PLUS

777363 - LCI
50x50cm | 20"x20"



SALINAS PLUS

777001 - LCI
50x50cm | 20"x20"



OLGA PLUS



QUITO MRE

NEW



QUITO MRE

777315 - LE
50x50cm | 20"x20"



NEW



CRETTE MRE

777311 - LE
50x50cm | 20"x20"



POMPÉIA MARROM AD

777349 - LE
50x50cm | 20"x20"



NEW



LUPIN MRE

777313 - LE
50x50cm | 20"x20"



NEW



TIGUAN MRE

777314 - LE
50x50cm | 20"x20"



MESSINA GR AD

777073 - LE
50x50cm | 20"x20"




IBIRAQUERA MRE

777368 - LE
50x50cm | 20"x20"




STONE AD

777350 - LE
50x50cm | 20"x20"




ALICANTE PLUS

777003 - LD
50x50cm | 20"x20"



PORTLAND PLUS

777372 - LC
50x50cm | 20"x20"



ALASKA


777060 - LD
50x50cm | 20"x20"





32x60
13"x24"

NEW




ARES GRAY

774311 - LA
32x60cm | 13"x24"



NEW



ARES BEIGE

774312 - LA
32x60cm | 13"x24"



DECORARE BIANCO

774068 - LA
32x60cm | 13"x24"



SPLENDOR

774301 - LA
32x60cm | 13"x24"




PARTHENON

774310 - LA
32x60cm | 13"x24"




ARES GRAY



ELEGANCE PLUS

774072 - LA
32x60cm | 13"x24"



CHARM PLUS

774071 - LA
32x60cm | 13"x24"





STONE GREY*




STONE GREY*

73361 - LCI
31x31cm | 12"x12"




TULSA GRAY

73337 - LB
31x31cm | 12"x12"



BRISTOL BEIGE

73344 - LC
31x31cm | 12"x12"



RIO PELotas BO

73020 - LC
31x31cm | 12"x12"



*Possui as mesmas características de um produto Plus.
*Tiene las mismas características que un producto Plus.
*It has the same characteristics as a Plus product.




ANTHEM WHITE PLUS

73371 - LC
31x31cm | 12"x12"



ANTHEM GRAY PLUS

73372 - LC
31x31cm | 12"x12"




COSTA WHITE PLUS MT

73375 - LC
31x31cm | 12"x12"




COSTA GRAY PLUS MT

73376 - LC
31x31cm | 12"x12"




HAVANA WHITE PLUS

73373 - LC
31x31cm | 12"x12"




HAVANA CREAM PLUS

73374 - LC
31x31cm | 12"x12"




BIANCO CALACATA PLUS

73345 - LCI
31x31cm | 12"x12"



CRISTAL

73015 - LCI
31x31cm | 12"x12"



ÁRTICO WH


73016 - LC
31x31cm | 12"x12"





ARES BEIGE

NEW



ARES BEIGE

777306 - LCI
50x50cm | 20"x20"



NEW



ARES BEIGE

774312 - LA
32x60cm | 13"x24"



NEW



ARES GRAY

777305 - LCI
50x50cm | 20"x20"




NEW



ARES GRAY


774311 - LA
32x60cm | 13"x24"





CHARM PLUS

778000 - LCI
60,5x60,5cm | 24"x24"




CHARM PLUS

774071 - LA
32x60cm | 13"x24"




NEW




ELEGANCE PLUS

778002 - LCI
60,5x60,5cm | 24"x24"



SALINAS PLUS

777001 - LCI
50x50cm | 20"x20"



ELEGANCE PLUS

774072 - LA
32x60cm | 13"x24"



A	Acetinado / Cetinado / Matte
B	Brilhante / Brillante / Shiny
C	Granilha / Granillado / Granular
HD	Maior resistência ao escorregamento. Produto com superfície áspera que exige maior manutenção na limpeza / Mayor resistencia al deslizamiento. Producto con superficie áspera y requiere mayor mantenimiento en la limpieza / Greater slip resistance. Product with rough texture, therefore it requires greater maintenance of cleaning
HD	Produto com impressão em alta definição em tecnologia digital / Producto en alta definición impreso en tecnología digital / High definition product printed in digital technology
SA	Sentido de assentamento / Dirección de colocación / Direction of laying
SA	Relevo / Relieve / Textured
W	Maior resistência a marca d'água / Mayor resistencia a la mancha de agua / Greater watermark resistance
V1	Variação de tonalidade uniforme / Variación de tonalidad uniforme / Shade variation of uniform appearance
V2	Variação de tonalidade leve / Variación de tonalidad leve / Slight shade variation
V3	Variação de tonalidade moderada / Variación de tonalidad moderada / Moderate shade variation
V4	Variação de tonalidade aleatória / Variación de tonalidad aleatoria / Random shade variation
FACE	São produtos desenvolvidos com a tecnologia de impressão digital, desta forma possuem variações de desenhos e tonalidades intencionais para retratar fielmente o produto natural que o inspirou. / Estos productos son desarrollados con tecnología de impresión HD, presentando variaciones intencionales en el diseño y en las sombras para reproducir con fidelidad el producto natural que los inspiró. / These products are developed with HD printing technology, thus presenting intentional variation in design and shades to reproduce with fidelity the natural product that inspired them.
9	Indicado para parede / Apto para pared / Suitable for wall
14	Indicado para piso e parede / Apto para suelo y pared / Suitable for floor and wall

LOCAL DE USO / LOCAL DE USO / USAGE RECOMMENDATION
LA - Indicado para paredes internas/externas cobertas. / Adecuado para las paredes internas y externas cubiertas. / Suitable for internal/external covered walls.
LB - Indicado para ambientes residenciais internos exceto para varandas e garagens sem acesso para a rua, e para locais LA. / Adecuado para áreas residenciales interiores excepto para terrazas y garajes sin acceso a la calle, y para áreas LA. / Suitable for indoor residential areas except balconies and garages without direct access to the street, as well as for LA areas.
LCI - Indicado para ambientes residenciais internos exceto para varandas e garagens, e para locais LB. / Adecuado para áreas residenciales interiores excepto para terrazas y garajes, y para áreas LB. / Suitable for indoor residential areas except for balconies and garages, as well as for LB areas.
LC - Indicado para ambientes residenciais com acesso para a rua e ambientes comerciais internos, ou seja, sem acesso para a rua, e para locais LCI. / Adecuado para áreas residenciales con acceso directo a la calle y áreas comerciales internas, es decir, sin acceso directo a la calle, y para áreas LCI. / Suitable for residential areas with direct access to the street and internal commercial areas, that is, without direct access to the street, as well as for LCI areas.
LD - Indicado para ambientes residenciais e comerciais com acesso para a rua exceto calçadas, e para locais LC. / Adecuado para áreas residenciales y comerciales con acceso directo a la calle excepto aceras, y para áreas LC. / Suitable for residential and commercial areas with direct access to the street except sidewalks, as well as for LC areas.
LE - Indicado para ambientes planos: residenciais e comerciais internos/externos, e para locais LD. / Adecuado para áreas planas: residenciales y comerciales internos y externos, y para áreas LD. / Suitable for flat surfaces areas: residential and commercial indoor and outdoor, as well as for LD areas.

PAGINAÇÃO / LAYOUT / LAYOUT
 Em casos de aplicação desencontrada a amarração máxima deve ser de 25% (1/4 da peça). Nunca aplicar com transpasse de 50% (1/2 da peça). / Tenga en cuenta que pueden aplicarse en un patrón de ladrillo con un desplazamiento máximo del 25% (1/4 de una pieza). Nunca deben instalarse en un patrón de metro (50% de compensación/entrelazadas). / Please note that these can be laid in a brick pattern with a maximum offset of 25% (about 1/4 of a piece), however they never should be installed in a subway pattern (50% offset/running bond).


CARACTERÍSTICAS TÉCNICAS CARACTERÍSTICAS TÉCNICAS TECHNICAL CHARACTERISTICS	NORMA STANDARD ABNT NBR ISO 13006 - PLACAS CERÂMICAS DEFINIÇÕES, CLASSIFICAÇÃO, CARACTERÍSTICAS E MARCAÇÃO PARA O ANEXO K PLACAS CERÂMICAS Prensadas A SECO 6% < Ev ≤ 10% GRUPO B1b
Qualidade superficial / Calidad superficial / Quality of surface	Maior ou igual 95% / Mayor o igual 95% / Higher or equal to 95%
Variação dimensional (comprimento e largura) / Variación dimensional (largo y ancho) / Dimensional variations (length and width)	Mais ou menos 0,6% (2 mm) / Más o menos 0,6% (2 mm) / Approximately 0,6% (2 mm / 0,08")
Planaridade superficial (curvatura central) / Planitud de la superficie (largo y ancho) / Flatness of surface (length and width)	Mais ou menos 0,5% (2 mm) / Más o menos 0,5% (2 mm) / Approximately 0,5% (2mm / 0,08")
Absorção de água / Absorción de agua / Water absorption	Entre 6% e 10% / Entre 6% y 10% / Between 6% and 10%
Módulo de ruptura / Modulo de ruptura / Modulus of rupture	Maior ou igual 18 N/mm ² / Mayor o igual 18 N/mm ² / Higher or equal to 18 N/mm ²
Carga de ruptura / Carga de rotura / Breaking load	Maior ou igual 800 N / Mayor o igual 800 N / Higher or equal to 800 N
Espessura maior ou igual 7,5mm / Espesura mayor o igual 7,5mm / Thickness higher or equal 7,5mm	Maior ou igual 500 N / Mayor o igual 500 N / Higher or equal to 500 N
Espessura menor 7,5mm / Espesura menor 7,5mm / Thickness Lower 7,5mm	
Resistência a gretagem / Resistencia al curteo / Resistance to cracking	Resistente / Resistente / Resistant
Expansão por umidade / Expansión por humedad / Moisture Expansion	Menor ou igual 0,6 mm/m / Menor o igual 0,6 mm/m / Lower or equal to 0,6 mm/m
Resistência a ácidos e alcalis / Resistencia al ácidos y alcalis / Resistance to acids and alkalis	Maior ou igual classe GB / Mayor o igual classe GB / Higher or equal to class GB
Resistência a produtos químicos em baixa concentração / Resistencia al productos químicos en baja concentración / Resistance to chemicals of low concentration	Maior ou igual classe GLB / Mayor o igual classe GLB / Higher or equal to class GLB
Resistência a manchas / Resistencia a las manchas / Resistance to staining	Maior ou igual classe 3 / Mayor o igual classe 3 / Higher or equal to class 3
Coefficiente de atrito (para produtos declarados com a sigla AD / MRE em sua referência) / Coeficiente de atrito (para los productos declarados con la sigla AD / MRE en su referencia) / Coefficient of friction (for products declared as AD / MRE initial in your reference)	Maior ou igual 0,4 / Mayor o igual 0,4 / Higher or equal to 0,4
Classificação Técnica: Placas cerâmicas prensadas a seco 6% < Ev ≤ 10% Grupo B1b / Clasificación técnica: Placas cerâmicas prensadas a seco 6% < Ev ≤ 10% Grupo B1b / Technical Classification: Dry pressed ceramic tiles 6% < Ev ≤ 10% Grupo B1b	

INFORMAÇÕES COMPLEMENTARES				
Tamanho comercial (cm)	31x31	32x60	50x50	60,5x60,5
Metros da caixa - área de cobertura sem junta (m ²)	2,14	2,35	2,33	2,61
Nº peças por caixa (unidade)	22	12	9	7
Espessura da peça (mm)	7,0	7,4	7,4	7,2
Peso bruto por caixa (kg)	29,5	32,8	32,0	35,5
Metros quadrados por pallet (m ²)	134,82	141,00	149,12	93,96
Caixas por pallet (unidade)	63	60	64	36
Peso bruto pallet (kg)	1.878,50	1.989,80	2.068,00	1.298,00
Junta de assentamento (mm)	5	5	5	5

Os produtos apresentados neste catálogo estão sujeitos a alteração sem prévio aviso. As fotos são para efeito ilustrativo, podendo ocorrer variações de cor em relação aos originais.

INFORMACIÓN COMPLEMENTAR - EXPORTACIÓN ADDITIONAL INFORMATION - EXPORT				
Tamaño comercial (cm)	31x31	32x60	50x50	60,5x60,5
Commercial size (in)	12x12	13x24	20x20	24x24
Area sin juntas (m ²) / Covering area without joints (ft ²)	2,14 / 23.03	2,35 / 25.30	2,33 / 25.08	2,61 / 28.09
Piezas por caja (unidade) / Pieces per box (unit)	22	12	9	7
Espessura de la pieza (mm) / Thickness of tile (in)	7,0 / 0.28	7,4 / 0.29	7,4 / 0.29	7,2 / 0.28
Peso bruto por caja (kg) / Gross weight per box (lb)	29,5 / 65.04	32,8 / 72.31	32,0 / 70.55	35,5 / 78.26
Metros cuadrados por pallet (m ²) / Square meters per pallet (ft ²)	89,88 / 967.47	141,00 / 1.517.71	149,12 / 1.605.11	93,96 / 1.011.38
Cajas por pallet (unidade) / Boxes per pallet (unit)	42	60	64	36
Pallets por contenedor / Pallets per container	21	13	12	20
Metros cuadrados por contenedor (m ²) / Square meters per container (ft ²)	1.887,48 / 20.316.67	1.833,00 / 19.730.25	1.789,44 / 19.261.37	1.879,20 / 20.227.54
Peso bruto por pallet (kg) / Gross weight per pallet (lb)	1.259,00 / 2.731.97	1.989,80 / 4.386.76	2.068,00 / 4.559.16	1.298,00 / 2.861.60
Junta de asentamiento / Minimum grout joint (mm)/(in)	5 / 0.20	5 / 0.20	5 / 0.20	5 / 0.20

Los productos presentados en ese catalogo están susceptibles a alteraciones o cambios sin previa noticia. Las fotos son para efecto ilustrativo, son orientativos pudiendo ocurrir variaciones de color en comparación con las piezas originales. / The products showed in this catalogue may change without notice. The photos presented in this catalogue are only for guidance and there may be variation of colour compared to the original piece.





Pisoforte
REVESTIMENTOS CERÂMICOS

Rua Rogério Búrigo, 855
Caixa Postal 84 - Bairro Verdinho
Criciúma/SC - Brasil
CEP 88.814-575

www.carmelofior.com.br

@ceramicacarmelofior

cerâmica
CARMELO FIOR