

The image features a dark gray background with a central white square. The corners of the page are filled with white geometric patterns: concentric diamonds in the top-left and top-right, and diagonal stripes in the bottom-left and bottom-right. The central white square contains the company name and product information.

CECAFI

REVESTIMENTOS CERÂMICOS

cerâmica
CARMELO FIOR

2023

**“A perfeição é feita de pequenos detalhes,
não é apenas um detalhe.”**

- Michelangelo

“La perfección no es cosa pequeña, pero está hecha de pequeñas cosas.”

“Perfection is no small thing, but it is made up of small things.”

A arte e a perfeição caminham de mãos dadas e ambas deixam claro como é intrínseca a importância de olharmos com cuidado os detalhes.

Criar ambientes é investir em memórias, em relacionamentos, em histórias que viveremos e que já vivemos, é proporcionar sempre o melhor para quem mais amamos.

Os pisos e revestimentos da Cerâmica Carmelo Fior nascem e vivem como verdadeiras obras de arte, prontas para tirar do imaginário o ambiente tão sonhado. Bom gosto e qualidade sempre!

Arte y perfección se dan la mano y ambos se ponen claro lo intrínseca que es la importancia de mirar cuidadosamente los detalles. Crear entornos es invertir en recuerdos, en relaciones, en historias que viviremos y habremos vivido, es proporcionar siempre lo mejor a quienes más queremos. Los pisos y revestimientos de Cerámica Carmelo Fior nacen y viven como verdaderos obras de arte dispuestas a sacar del imaginario el ambiente tan soñado. ¡Buen gusto y calidad siempre!

Art and perfection go hand in hand and both make it clear how intrinsic is the importance of looking carefully at the details. Creating environments is investing in memories, in relationships, in stories that we will live and that we have already lived, it is to provide always the best for those we love the most. Floor and wall tiles from Cerámica Carmelo Fior are born and live as true works of art, ready to take the dreamed environment out of the imaginary. Good taste and quality always!

cerâmica
CARMELO FIOR





SEVILLA PORT

RETIFICADO - 2MM
74x74
 29"x29"

NEW RETIFICADO - 2 MM



SEVILLA PORT

00112 - LB
 74x74cm | 29"x29"

P V4 HD SA 6 FACES

NEW RETIFICADO - 2 MM



PORTO PORT

00113 - LB
 74x74cm | 29"x29"

P V3 HD SA 4 FACES

RETIFICADO - 2 MM




SICILIA PO RT

00101 - LB
74x74cm | 29"x29"



NEW RETIFICADO - 2 MM




SICILIA PO RT

01102 - LB
36x73cm | 14"x29"



NEW RETIFICADO - 2 MM




BRANCO NEVE PO RT

00200 - LB
74x74cm | 29"x29"



NEW RETIFICADO - 2 MM



BRANCO NEVE PO RT

01200 - LB
36x73cm | 14"x29"



NEW RETIFICADO - 2 MM



NYSA PO RT

00114 - LB
74x74cm | 29"x29"



RETIFICADO - 2 MM




MONTILLA PO RT

00104 - LB
74x74cm | 29"x29"



RETIFICADO - 2 MM



ALTINO PO RT

00109 - LB
74x74cm | 29"x29"



RETIFICADO - 2 MM



GALES PO RT

00100 - LB
74x74cm | 29"x29"



RETIFICADO - 2MM
74x74
29"x29"

RETIFICADO - 2MM
36x73
14"x29"

RETIFICADO - 2 MM



GEORGIA PO RT

00103 - LB
74x74cm | 29"x29"



NEW RETIFICADO - 2 MM



GEORGIA PO RT

01100 - LB
36x73cm | 14"x29"



RETIFICADO - 2 MM




LYON PO RT

00106 - LB
74x74cm | 29"x29"




NEW RETIFICADO - 2 MM



LYON PO RT

01101 - LB
36x73cm | 14"x29"



GEORGIA PO RT



NYSA AC RT

NEW RETIFICADO - 2 MM




NYSA AC RT

00809 - LC
75x75cm | 30"x30"

A **V2** **HD** **SA** **1 FACE**

NEW RETIFICADO - 2 MM




BRANCO NEVE AC RT

00700 - LCI
75x75cm | 30"x30"

A **V1** **SA**

RETIFICADO - 2 MM




ALBURE AC RT

00800 - LC
75x75cm | 30"x30"



RETIFICADO - 2 MM




LOUVRE AC RT

00801 - LC
75x75cm | 30"x30"



RETIFICADO - 2 MM




OCEANE AC RT

00802 - LC
75x75cm | 30"x30"



RETIFICADO - 2 MM



GOUVEIA AC RT

00806 - LC
75x75cm | 30"x30"



RETIFICADO - 2 MM



MORAVIA AC RT

00807 - LC
75x75cm | 30"x30"



RETIFICADO - 2 MM



BOSQUES AC RT

00805 - LC
75x75cm | 30"x30"



RETIFICADO - 2 MM



LINARES AC RT

00803 - LC
75x75cm | 30"x30"



NEW RETIFICADO - 2 MM



PORTO MRE RT

00810 - LE
75x75cm | 30"x30"



NEW RETIFICADO - 2 MM



PORTO AC RT

00808 - LC
75x75cm | 30"x30"



PORTO MRE RT



FENIT PLUS RT

NEW RETIFICADO - 2 MM



FENIT PLUS RT


01816 - LCI
37x74cm | 15"x29"

FENIT PLUS

01316 - LCI
38x75cm | 15"x30"

B V4 HD 🔥 6 FACES 🔄

RETIFICADO - 2 MM



NIOBIUM PLUS RT


01814 - LCI
37x74cm | 15"x29"

NIOBIUM PLUS

01314 - LCI
38x75cm | 15"x30"

B V2 HD 🔥 1 FACE 🔄

RETIFICADO - 2 MM



BERYLIUM GREY PLUS RT

01809 - LCI
37x74cm | 15"x29"

BERYLIUM GREY*

01310 - LCI
38x75cm | 15"x30"

A V4 HD 🔥 16 FACES 🔄

*Possui as mesmas características de um produto Plus.
*Tiene las mismas características que un producto Plus.
*It has the same characteristics as a Plus product.

RETIFICADO - 2 MM



CATENA BEIGE MATE PLUS RT

01813 - LC
 37x74cm | 15"x29"

CATENA BEIGE MATE PLUS

01313 - LC
 38x75cm | 15"x30"



RETIFICADO - 2 MM



CATENA BEIGE PLUS RT

01812 - LCI
 37x74cm | 15"x29"

CATENA BEIGE*

01311 - LCI
 38x75cm | 15"x30"



RETIFICADO - 2 MM



SELAH WHITE PLUS RT

01806 - LC
 37x74cm | 15"x29"

SELAH WHITE*

01309 - LC
 38x75cm | 15"x30"



RETIFICADO - 2 MM



SELAH WHITE LUX PLUS RT


01807 - LCI
 37x74cm | 15"x29"

SELAH WHITE LUX PLUS

01312 - LCI
 38x75cm | 15"x30"



RETIFICADO - 2 MM



BRANCO NEVE MATE PLUS RT


01700 - LCI
 37x74cm | 15"x29"

BRANCO NEVE MATE PLUS

01000 - LCI
 38x75cm | 15"x30"



RETIFICADO - 2 MM



BRANCO NEVE PLUS RT

01701 - LCI
 37x74cm | 15"x29"

BRANCO NEVE PLUS

01002 - LCI
 38x75cm | 15"x30"



RETIFICADO - 2MM
37x74
15"x29"

38x75
15"x30"

RETIFICADO - 2 MM



CAMPIELLO PLUS RT

01802 - LCI
37x74cm | 15"x29"

CAMPIELLO PLUS

01305 - LCI
38x75cm | 15"x30"



RETIFICADO - 2 MM



LUZZI GRIGIO PLUS RT

01810 - LA
37x74cm | 15"x29"

LUZZI GRIGIO PLUS

01300 - LA
38x75cm | 15"x30"



RETIFICADO - 2 MM



LUZZI BEIGE PLUS RT

01811 - LA
37x74cm | 15"x29"

LUZZI BEIGE PLUS

01301 - LA
38x75cm | 15"x30"



RETIFICADO - 2 MM



WISEU GRIGIO PLUS RT

01801 - LA
37x74cm | 15"x29"

WISEU GRIGIO PLUS

01304 - LA
38x75cm | 15"x30"



RETIFICADO - 2 MM



WISEU BEIGE PLUS RT

01800 - LA
37x74cm | 15"x29"

WISEU BEIGE PLUS

01303 - LA
38x75cm | 15"x30"



NEW RETIFICADO - 2 MM



LODZ WHITE PLUS RT

01815 - LA
37x74cm | 15"x29"

LODZ WHITE PLUS

01315 - LA
38x75cm | 15"x30"



NEW RETIFICADO - 2 MM



LODZ CLEAN PLUS RT


01703 - LA
37x74cm | 15"x29"

LODZ CLEAN PLUS

01004 - LA
38x75cm | 15"x30"



RETIFICADO - 2 MM



BOLZANO PLUS RT

01702 - LA
37x74cm | 15"x29"

BOLZANO PLUS

01003 - LA
38x75cm | 15"x30"



LODZ WHITE PLUS RT





TUENE PLUS

NEW RETIFICADO - 2 MM



TUENE PLUS RT

08830 - LCI
61x61cm | 24"x24"

TUENE PLUS

08346 - LCI
62x62cm | 24"x24"



RETIFICADO - 2 MM



ELEMENTO CINZA PLUS RT

08808 - LC
61x61cm | 24"x24"

ELEMENTO CINZA PLUS


08315 - LC
62x62cm | 24"x24"



NEW RETIFICADO - 2 MM

**FENIT PLUS RT**08828 - LCI
61x61cm | 24"x24"**FENIT PLUS**08344 - LCI
62x62cm | 24"x24"


RETIFICADO - 2 MM

**NIOBIUM PLUS RT**08817 - LCI
61x61cm | 24"x24"**NIOBIUM PLUS**08338 - LCI
62x62cm | 24"x24"

RETIFICADO - 2 MM

**MAGGIORI PLUS RT**08801 - LC
61x61cm | 24"x24"**MAGGIORI PLUS**08310 - LC
62x62cm | 24"x24"

RETIFICADO - 2 MM

**BRANCO NEVE MATE PLUS RT**08701 - LCI
61x61cm | 24"x24"**BRANCO NEVE MATE PLUS**08015 - LCI
62x62cm | 24"x24"

NEW RETIFICADO - 2 MM



FILADELFIA PLUS MRE RT

08831 - LE
61x61cm | 24"x24"

FILADELFIA PLUS MRE

08347 - LE
62x62cm | 24"x24"



RETIFICADO - 2 MM



MAGNO PLUS AD RT


08826 - LE
61x61cm | 24"x24"

MAGNO PLUS AD

08335 - LE
62x62cm | 24"x24"



RETIFICADO - 2 MM



GARDEN PLUS AD RT

08823 - LE
61x61cm | 24"x24"

GARDEN PLUS AD

08327 - LE
62x62cm | 24"x24"



RETIFICADO - 2 MM



LAMINUM CAFFE PLUS AD RT

08824 - LE
61x61cm | 24"x24"

LAMINUM CAFFE PLUS AD

08312 - LE
62x62cm | 24"x24"



NEW RETIFICADO - 2 MM



CAVANA PLUS RT

08829 - LCI
61x61cm | 24"x24"

CAVANA PLUS

08345 - LCI
62x62cm | 24"x24"



RETIFICADO - 2 MM



LAMINUM MIX PLUS RT

08825 - LCI
61x61cm | 24"x24"

LAMINUM MIX PLUS

08311 - LCI
62x62cm | 24"x24"



CAVANA PLUS RT



ALBERO RAMO PLUS

JUNTA - 3MM
20x60
8"x24"

JUNTA - 3 MM



ALBERO RAMO PLUS

09303 - LB
20x60cm | 8"x24"



JUNTA - 3 MM



ALBERO PIANTA PLUS

09302 - LB
20x60cm | 8"x24"



JUNTA - 3 MM



ALBERO FORESTA PLUS

09301 - LC
20x60cm | 8"x24"



JUNTA - 3 MM




ALBERO BOSCO PLUS

09300 - LC
20x60cm | 8"x24"




PAGINAÇÃO LAYOUT


DIAGONAL
DIAGONAL



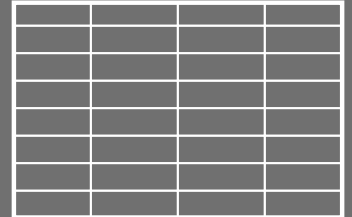
ESCAMA
ESCALA | SCALE




ESPINHA
ESPIÑA | SPINE



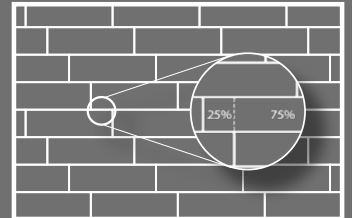
ALINHADO
ALINEADO | LINED



VAI-E-DEM
VA Y VIENE | BACK-AND-FORTH



AMARRAÇÃO
AMARRE | MOORING



Em casos de aplicação desencontrada a amarração máxima deve ser de 25% (1/4 da peça), conforme figura acima. Nunca aplicar com transpasse de 50% (1/2 da peça). / Tenga en cuenta que pueden aplicarse en un patrón de ladrillo con un desplazamiento máximo del 25% (1/4 de una pieza), como en la figura anterior. Nunca deben instalarse en un patrón de metro (50% de compensación/entrelazadas). / Please note that these can be laid in a brick pattern with a maximum offset of 25% (about 1/4 of a piece), as shown above, however they never should be installed in a subway pattern (50% offset/running bond).



DRITTO BEGE MRE

NEW



DRITTO BEGE MRE

03300 - LE
57x57cm | 22"x22"

MRE V4 HD REL 4 FACES

NEW



DRITTO CINZA MRE

03301 - LE
57x57cm | 22"x22"

MRE V4 HD REL 4 FACES

NEW



THEO

03306 - LCI
57x57cm | 22"x22"

B V4 HD 4 FACES

NEW



MELINDA

03303 - LCI
57x57cm | 22"x22"

A V3 HD REL 4 FACES

NEW




ÉDEN

03302 - LCI
57x57cm | 22"x22"

A V3 HD 4 FACES

NEW




SENNÁ

03305 - LCI
57x57cm | 22"x22"

B V3 HD 4 FACES

NEW




SUVINA BEIGE

03307 - LCI
57x57cm | 22"x22"

B V3 HD 4 FACES

NEW




SUVINA GRAY

03308 - LCI
57x57cm | 22"x22"

B V3 HD 4 FACES

NEW




OREON

03304 - LCI
57x57cm | 22"x22"

A V3 HD 4 FACES

NEW




BRANCO NEVE

03050 - LCI
57x57cm | 22"x22"

B V1

NEW



BRANCO NEVE MATE

03051 - LCI
57x57cm | 22"x22"

A V1



NEW



SENNA

04354 - LA
32x57cm | 13"x22"


B



MADREPEROLA BEIGE

04305 - LA
32x57cm | 13"x22"

B



BRANCO NEVE

04017 - LA
32x57cm | 13"x22"


B



PETRUS BROWN

04302 - LA
32x57cm | 13"x22"


A



BRANCO NEVE MATE PLUS

04029 - LA
32x57cm | 13"x22"

A



BRANCO NEVE PLUS

04028 - LA
32x57cm | 13"x22"

B

SENNA



45x45
18"x18"



ROD

NEW



ROD

02343 - LC
45x45cm | 18"x18"

A V3 HP 4 FACES



VOLTERRA PLUS MRE

02329 - LE
45x45cm | 18"x18"

MRE V3 HP REL 4 FACES



ITAMARACÁ AD

02312 - LE
45x45cm | 18"x18"

MRE V2 HP REL 1 FACE



TOLEDO

02314 - LC
45x45cm | 18"x18"

A V2 HP REL 1 FACE



PLANETA

02043 - LC
45x45cm | 18"x18"

G V2 1 FACE

45x45
18"x18"




ESSET GRAY PLUS

02328 - LC
45x45cm | 18"x18"




ANTHEM WHITE PLUS

02344 - LC
45x45cm | 18"x18"



ESTOCOLMO BEGE

02070 - LCI
45x45cm | 18"x18"




ETNA

02054 - LC
45x45cm | 18"x18"



TULSA BEIGE

02326 - LC
45x45cm | 18"x18"



BRANCO NEVE PLUS

02125 - LCI
45x45cm | 18"x18"



ÔNIX BEGE

02051 - LCI
45x45cm | 18"x18"



CASTANHÃL MR

02140 - LCI
45x45cm | 18"x18"



NEW



ORLANDO

02342 - LC
45x45cm | 18"x18"

A V3 HD REL 4 FACES



ACÁCIA

02099 - LCI
45x45cm | 18"x18"

B V1 1 FACE



PROVENCE MARROM

02307 - LCI
45x45cm | 18"x18"

A V2 HD REL 1 FACE




ORLANDO



FENIT PLUS RT

NEW RETIFICADO - 2 MM



FENIT PLUS RT

01816 - LCI
37x74cm | 15"x29"

FENIT PLUS

01316 - LCI
38x75cm | 15"x30"

B V4 HD 6 FACES

NEW RETIFICADO - 2 MM



FENIT PLUS RT

08828 - LCI
61x61cm | 24"x24"

FENIT PLUS

08344 - LCI
62x62cm | 24"x24"

B V4 HD 6 FACES

NEW




SENNA

03305 - LCI
 57x57cm | 22"x22"

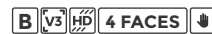


NEW




SENNA

04354 - LA
 32x57cm | 13"x22"



RETIFICADO - 2 MM



NIOBIUM PLUS RT

08817 - LCI
 61x61cm | 24"x24"

NIOBIUM PLUS

08338 - LCI
 62x62cm | 24"x24"



RETIFICADO - 2 MM



NIOBIUM PLUS RT


01814 - LCI
 37x74cm | 15"x29"

NIOBIUM PLUS

01314 - LCI
 38x75cm | 15"x30"




NEW



BRANCO NEVE MATE

03051 - LCI
57x57cm | 22"x22"




BRANCO NEVE MATE PLUS

04029 - LA
32x57cm | 13"x22"



NEW RETIFICADO - 2 MM




BRANCO NEVE AC RT

00700 - LCI
75x75cm | 30"x30"



RETIFICADO - 2 MM



BRANCO NEVE MATE PLUS RT


08701 - LCI
61x61cm | 24"x24"

BRANCO NEVE MATE PLUS

08015 - LCI
62x62cm | 24"x24"



RETIFICADO - 2 MM

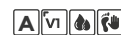


BRANCO NEVE MATE PLUS RT


01700 - LCI
37x74cm | 15"x29"

BRANCO NEVE MATE PLUS

01000 - LCI
38x75cm | 15"x30"



RETIFICADO - 2 MM




BRANCO NEVE PLUS RT

01701 - LCI
37x74cm | 15"x29"


BRANCO NEVE PLUS

01002 - LCI
38x75cm | 15"x30"



BRANCO NEVE PLUS

04028 - LA
32x57cm | 13"x22"




BRANCO NEVE

04017 - LA
32x57cm | 13"x22"




NEW



BRANCO NEVE

03050 - LCI
57x57cm | 22"x22"



BRANCO NEVE PLUS

02125 - LCI
45x45cm | 18"x18"



BRANCO NEVE PLUS

- A** Acetinado / Cetinado / Matte
- B** Brilhante / Brillante / Shiny
- C** Granilha / Granillado / Granular
- P** Polido / Pulido / Polished
- HD** Maior resistência ao escorregamento. Produto com superfície áspera que exige maior manutenção na limpeza / Mayor resistencia al deslizamiento. Producto con superficie áspera y requiere mayor mantenimiento en la limpieza / Greater slip resistance. Product with rough texture, therefore it requires greater maintenance of cleaning
- HD** Produto com impressão em alta definição em tecnologia digital / Producto en alta definición impreso en tecnologia digital / High definition product printed in digital technology
- SA** Sentido de assentamento / Dirección de colocación / Direction of laying
- REL** Relevo / Relieve / Textured
- HA** Maior resistência a marca d'água / Mayor resistencia a la mancha de agua / Greater watermark resistance
- V1** Variação de tonalidade uniforme / Variación de tonalidad uniforme / Shade variation of uniform appearance
- V2** Variação de tonalidade leve / Variación de tonalidad leve / Slight shade variation
- V3** Variação de tonalidade moderada / Variación de tonalidad moderada / Moderate shade variation
- V4** Variação de tonalidade aleatória / Variación de tonalidad aleatoria / Random shade variation
- FACE** São produtos desenvolvidos com a tecnologia de impressão digital, desta forma possuem variações de desenhos e tonalidades intencionais para retratar fielmente o produto natural que o inspirou. / Estos productos son desarrollados con tecnologia de impresión HD, presentando variaciones intencionales en el diseño y en las sombras para reproducir con fidelidad el producto natural que los inspiró. / These products are developed with HD printing technology, thus presenting intentional variation in design and shades to reproduce with fidelity the natural product that inspired them.
- W** Indicado para parede / Apto para pared / Suitable for wall
- F** Indicado para piso e parede / Apto para suelo y pared / Suitable for floor and wall

LOCAL DE USO / LOCAL DE USO / USAGE RECOMMENDATION

LA - Indicados para paredes internas/externas cobertas. / Adecuado para las paredes internas y externas cubiertas. / Suitable for internal/external covered walls.

LB - Indicados para ambientes residenciais internos exceto para varandas e garagens sem acesso para a rua, e para locais LA. / Adecuado para áreas residenciais interiores exceto para terrazas y garajes sin acceso a la calle, y para áreas LA. / Suitable for indoor residential areas except balconies and garages without direct access to the street, as well as for LA areas.

LCI - Indicado para ambientes residenciais internos exceto para varandas e garagens, e para locais LB. / Adecuado para áreas residenciais interiores exceto para terrazas y garajes, y para áreas LB. / Suitable for indoor residential areas except for balconies and garages, as well as for LB areas.

LC - Indicado para ambientes residenciais com acesso para a rua e ambientes comerciais internos, ou seja, sem acesso para a rua, e para locais LCI. / Adecuado para áreas residenciais con acceso directo a la calle y áreas comerciales internas, es decir, sin acceso directo a la calle, y para áreas LCI. / Suitable for residential areas with direct access to the street and internal commercial areas, that is, without direct access to the street, as well as for LCI areas.

LD - Indicado para ambientes residenciais e comerciais com acesso para a rua exceto calçadas, e para locais LC. / Adecuado para áreas residenciais y comerciales con acceso directo a la calle excepto aceras, y para áreas LC. / Suitable for residential and commercial areas with direct access to the street except sidewalks, as well as for LC areas.

LE - Indicado para ambientes planos: residenciais e comerciais internos/externos, e para locais LD. / Adecuado para áreas planas: residenciais y comerciales internos y externos, y para áreas LD. / Suitable for flat surfaces areas: residential and commercial indoor and outdoor, as well as for LD areas.

PAGINAÇÃO / LAYOUT / LAYOUT

Em casos de aplicação desencontrada a amarração máxima deve ser de 25% (1/4 da peça). Nunca aplicar com transpasse de 50% (1/2 da peça). / Tenga en cuenta que pueden aplicarse en un patrón de ladrillo con un desplazamiento máximo del 25% (1/4 de una pieza). Nunca deben instalarse en un patrón de metro (50% de compensación/entrelazadas). / Please note that these can be laid in a brick pattern with a maximum offset of 25% (about 1/4 of a piece), however they never should be installed in a subway pattern (50% offset/running bond).

CARACTERÍSTICAS TÉCNICAS CARACTERÍSTICAS TÉCNICAS TECHNICAL CHARACTERISTICS	NORMA STANDARD ABNT NBR ISO 13006 - PLACAS CERÂMICAS DEFINIÇÕES, CLASSIFICAÇÃO, CARACTERÍSTICAS E MARCAÇÃO PARA O ANEXO K PLACAS CERÂMICAS PRENSADAS A SECO 6% < Ev ≤ 10% GRUPO B1b
Qualidade superficial / Calidad superficial / Quality of surface	Maior ou igual 95% / Mayor o igual 95% / Higher or equal to 95%
Variação dimensional (comprimento e largura) produto bold / Variación dimensional (largo y ancho) producto no retificado / Dimensional variations (length and width) non-rectified product	Mais ou menos 0,6% (2 mm) / Más o menos 0,6% (2 mm) / Approximately 0,6% (2 mm / 0,08")
Planaridade superficial (curvatura central) produto bold / Planitud de la superficie (curvatura central) producto no retificado / Flatness of surface (central curvature) non-rectified product	Mais ou menos 0,5% (2 mm) / Más o menos 0,5% (2 mm) / Approximately 0,5% (2 mm / 0,08")
Variação dimensional (comprimento e largura) produto retificado / Variación dimensional (largo y ancho) producto retificado / Dimensional variations (length and width) rectified product	Mais ou menos 0,3% (1 mm) / Más o menos 0,3% (1 mm) / Approximately 0,3% (1 mm / 0,04")
Planaridade superficial (curvatura central) produto retificado / Planitud de la superficie (curvatura central) producto retificado / Flatness of surface (central curvature) rectified product	Mais ou menos 0,4% (1,8 mm) / Más o menos 0,4% (1,8 mm) / Approximately 0,4% (1,8 mm / 0,07")
Absorção de água / Absorción de agua / Water absorption	Entre 6% e 10% / Entre 6% y 10% / Between 6% and 10%
Módulo de ruptura / Modulo de ruptura / Modulus of rupture	Maior ou igual 18 N/mm² / Mayor o igual 18 N/mm² / Higher or equal to 18 N/mm²
Carga de ruptura / Carga de rotura / Breaking load	
Espessura maior ou igual 7,5mm / Espesura mayor o igual 7,5mm / Thickness higher or equal 7,5mm	Maior ou igual 800 N / Mayor o igual 800 N / Higher or equal to 800 N
Espessura menor 7,5mm / Espesura menor 7,5mm / Thickness lower 7,5mm	Maior ou igual 500 N / Mayor o igual 500 N / Higher or equal to 500 N
Resistência a gretagem / Resistencia al curteo / Resistance to cracking	Resistente / Resistente / Resistant
Expansão por umidade / Expansión por humedad / Moisture expansion	Menor ou igual 0,6 mm/m / Menor o igual 0,6 mm/m / Lower or equal to 0,6 mm/m
Resistência a ácidos e alcalis / Resistencia al ácidos y alcalis / Resistance to acids and alkalis	Maior ou igual classe GB / Mayor o igual classe GB / Higher or equal to class GB
Resistência a produtos químicos em baixa concentração / Resistencia al productos químicos em baja concentración / Resistance to chemicals of low concentration	Maior ou igual classe GLB / Mayor o igual classe GLB / Higher or equal to class GLB
Resistência a manchas / Resistencia a las manchas / Resistance to staining	Maior ou igual classe 3 / Mayor o igual classe 3 / Higher or equal to class 3
Coefficiente de atrito (para produtos declarados com a sigla AD / MRE em sua referência) / Coeficiente de atrito (para los productos declarados con la sigla AD / MRE en su referencia) / Coefficient of friction (for products declared as AD / MRE initial in your reference)	Maior ou igual 0,4 / Mayor o igual 0,4 / Higher or equal to 0,4
Classificação Técnica: Placas cerâmicas prensadas a seco 6% < Ev ≤ 10% Grupo B1b / Clasificación técnica: Placas cerâmicas prensadas a seco 6% < Ev ≤ 10% Grupo B1b / Technical Classification: Dry pressed ceramic tiles 6% < Ev ≤ 10% Grupo B1b	
Natureza da superfície GL - esmaltado / Naturaleza de la superficie GL - esmaltada / Nature of surface GL - glazed	

INFORMAÇÕES DE EMBALAGENS	PRODUTO BOLD					PRODUTO RETIFICADO					
Tamanho comercial (cm)	20x60	32x57	38x75	45x45	57x57	62x62	36x73 PO	37x74	61x61	74x74 PO	75x75
Metros da caixa - área de cobertura sem junta (m²)	1,70	2,03	2,00	2,00	2,59	2,32	2,10	1,95	2,23	2,20	2,25
Nº peças por caixa (unidade)	14	11	7	10	8	6	8	7	6	4	4
Espessura da peça (mm)	8,5	7,4	8,0	7,2	7,2	8,0	8,0	8,0	8,0	8,5	8,5
Peso bruto por caixa (kg)	25,95	28,06	28,35	26,60	39,50	33,75	30,64	27,30	32,55	37,20	35,95
Metros quadrados por pallet (m²)	71,40	121,80	72,00	128,00	155,40	69,60	75,60	78,00	71,36	70,40	72,00
Caixas por pallet (unidade)	42	60	36	64	60	30	36	40	32	32	32
Peso bruto pallet (kg)	1.107,90	1.698,60	1.038,60	1.717,40	2.370,00	1.030,50	1.123,00	1.110,00	1.060,00	1.208,00	1.168,00
Junta de assentamento (mm)	3	5	4	5	5	5	2	2	2	2	2


Os produtos apresentados neste catálogo estão sujeitos a alteração sem prévio aviso. As fotos são para efeito ilustrativo, podendo ocorrer variações de cor em relação aos originais.

INFORMACIONES DE EMPAQUE - EXPORTACIÓN PACKING INFORMATION - EXPORT	PRODUCTO NO RETIFICADO NON-RECTIFIED PRODUCT					PRODUCTO RETIFICADO RECTIFIED PRODUCT					
Tamaño comercial (cm) Commercial sizes (in)	20x60 8x24	32x57 13x22	38x75 15x30	45x45 18x18	57x57 22x22	62x62 24x24	36x73 PO 14x29	37x74 15x29	61x61 24x24	74x74 PO 29x29	75x75 30x30
Area sin juntas (m²) / Covering area without joints (ft²)	1,70 / 18.30	2,03 / 21.85	2,00 / 21.53	2,00 / 21.53	2,59 / 27.88	2,32 / 24.97	2,10 / 22.60	1,95 / 20.99	2,23 / 24.00	2,20 / 23.68	2,25 / 24.22
Piezas por caja (unidade) / Pieces per box (unit)	14	11	7	10	8	6	8	7	6	4	4
Espessura da peça (mm) / Thickness of tile (in)	8,5 / 0,33	7,4 / 0,29	8,0 / 0,31	7,2 / 0,28	7,2 / 0,28	8,0 / 0,31	8,0 / 0,31	8,0 / 0,31	8,0 / 0,31	8,5 / 0,33	8,5 / 0,33
Peso bruto por caixa (kg) / Gross weight per box (lb)	25,95 / 57,2	28,06 / 61,9	28,35 / 62,5	26,60 / 58,6	39,50 / 87,1	33,75 / 74,4	30,64 / 67,5	27,30 / 60,2	32,55 / 71,8	37,20 / 82,0	35,95 / 79,3
Metros cuadrados por pallet (m²) Square meters per pallet (ft²)	71,40 768,5	81,20 874,0	72,00 775,0	112,00 1.205,6	155,40 1.672,7	69,60 749,2	75,60 813,8	78,00 839,6	71,36 768,1	70,40 757,8	72,00 775,0
Caixas por pallet (unidade) / Boxes per pallet (unit)	42	40	36	56	60	30	36	40	32	32	32
Pallets por contenedor / Pallets per container	24	23	20	17	10	26	20	20	25	20	20
Metros cuadrados por contenedor (m²) Square meters per Container (ft²)	1.713,60 18.445,04	1.867,60 20.102,68	1.440,00 15.500,03	1.904,00 20.494,49	1.554,00 16.727,12	1.809,60 19.478,37	1.512,00 16.275,03	1.560,00 16.791,70	1.784,00 19.202,82	1.408,00 15.155,59	1.440,00 15.500,03
Peso bruto por pallet (kg) Gross weight per pallet (lb)	1.107,90 2.442,50	1.140,40 2.514,15	1.038,60 2.289,72	1.507,6 3.323,69	2.370,00 5.224,96	1.030,50 2.271,86	1.123,00 2.475,79	1.110,00 2.447,13	1.060,00 2.336,90	1.208,00 2.663,18	1.168,00 2.575,00
Junta de assentamento / Minjnum grout joint (mm)/(in)	3 / 0,12	5 / 0,20	4 / 0,16	5 / 0,20	5 / 0,20	5 / 0,20	2 / 0,08	2 / 0,08	2 / 0,08	2 / 0,08	2 / 0,08

Los productos presentados en ese catalogo están susceptibles a alteraciones o cambios sin previa noticia. Las fotos son para efecto ilustrativo, son orientativos podendo ocurrir variaciones de color en comparación con las piezas originales. / The products showed in this catalogue may change without notice. The photos presented in this catalogue are only for guidance and there may be variation of colour compared to the original piece.







CECAFI
REVESTIMENTOS CERÂMICOS

Estrada Municipal Carmelo Fior, Km 4,5
Caixa Postal 07 - Bairro Barro Preto
Cordeirópolis / SP - Brasil
CEP 13.491-402

www.carmelofior.com.br

   @ceramicacarmelofior

cerâmica
CARMELO FIOR